



▲ Listwy drewniane poziome, modrzew lazurowany, 55 x 35 mm




▲ Listwy drewniane poziome, świerk lazurowany, 55 x 35 mm



▲ Listwy drewniane poziome, dagleźja surowa względnie lazurowana, bez prześwitów, 85 x 35 mm



▲ Listwy drewniane pionowe, świerk lazurowany, 160 x 22 mm



▲ Blacha falista aluminiowa TP18/76, pozioma




▲ Blacha trapezowa TP35/207 pozioma, szare aluminium RAL 9002



▲ Panele stalowe poziome, ocynkowane i malowane w RAL, 160 x 21 mm



▲ Panele stalowe pionowe, ocynkowane i malowane w RAL, 160 x 21 mm



▲ Panele typu żaluzja, malowane proszkowo



▲ Blacha perforowana




▲ Siatka stalowa ocynkowana względnie malowana proszkowo



▲ Szkło bezpiecznie hartowane, satynowane



▲ Płyty fasadowe typu TRESPA®



▲ Listwy typu TRESPA®



▲ Panele drewnopodobne poziome, typu WPC-Rhombus -Profil, AMBRA, średni brąz



▲ Panele drewnopodobne poziome, typu WPC-Rhombus -Profil, TERRA, ciemny brąz